

Řepka MATIF	15.02.2024	19.02.2024	Změna	Nejnižší	Nejvyšší	Měna
únor 2024	419,25	435	+15,75	420,75	439,5	EUR / t
květen 2024	421,25	434	+12,75	423,25	439,75	EUR / t
srpen 2024	421,75	430,75	+9,00	424	436	EUR / t
listopad 2024	428,25	433,5	+5,25	430,75	439,25	EUR / t
únor 2025	435,25	439,75	+4,50	434	441,5	EUR / t

NYSE Liffe Market: Paris, Clearing House:LCH.Clearnet

 zobrazit graf na: [www](#)

Sojový šrot Rotterdam	15.02.2024	19.02.2024	Změna	Nejnižší	Nejvyšší	Měna
březen 2024	498	510	+12,00	503	530	USD / t
duben 2024	489	501	+12,00	493	515	USD / t
březen 2024	477	473	-4,00	470	490	USD / t
květen 2024 - říjen 2024	443	439	-4,00	435	447	USD / t
P5	455	435	-20,00	435	455	USD / t

NL Soymeal HP, FOB Rotterdam

 zobrazit graf na: [www](#)

Řepkový šrot Rhine	15.02.2024	19.02.2024	Změna	Nejnižší	Nejvyšší	Měna
únor 2024	281	281	+0,00	280	282	EUR / t
únor 2024 - duben 2024	278	276	-2,00	273	278	EUR / t
květen 2024 - červenec 2024	268	266	-2,00	263	268	EUR / t
srpen 2024 - říjen 2024	256	255	-1,00	252	256	EUR / t
listopad 2024 - leden 2025	260	258	-2,00	255	260	EUR / t

Rapemeal, LWR Rhine

 zobrazit graf na: [www](#)

Pšenice krmná	15.02.2024	19.02.2024	Změna	Nejnižší	Nejvyšší	Měna
leden 2024	178,4	175,75	-2,65	174,65	178,4	GBP / t
březen 2024	183,7	181,05	-2,65	179,95	183,7	GBP / t
květen 2024	189	185,5	-3,50	185,25	189	GBP / t
červenec 2024	196	193,2	-2,80	192,8	196	GBP / t
listopad 2024	202,35	199,5	-2,85	199,5	202,35	GBP / t

London; LIFFE

 zobrazit graf na: [www](#)

Pšenice potravinářská	15.02.2024	19.02.2024	Změna	Nejnižší	Nejvyšší	Měna
březen 2024	216	217,75	+1,75	214,75	218,5	EUR / t
květen 2024	219,75	220,5	+0,75	218	221,75	EUR / t
září 2024	225	224,75	-0,25	223,5	227	EUR / t
prosinec 2024	229	228,75	-0,25	227	230,75	EUR / t
březen 2025	232	230,75	-1,25	229,75	233	EUR / t

NYSE Liffe Market: Paris, Clearing House:LCH.Clearnet

 zobrazit graf na: [www](#)

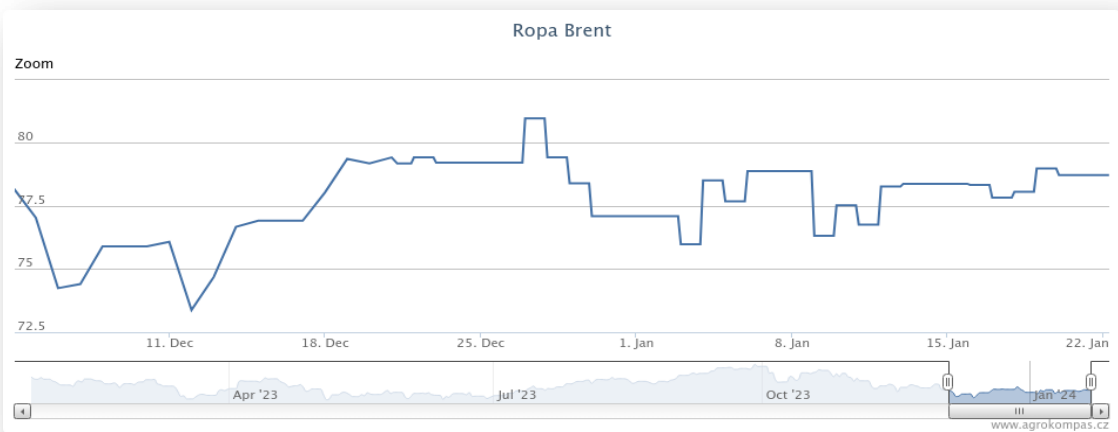
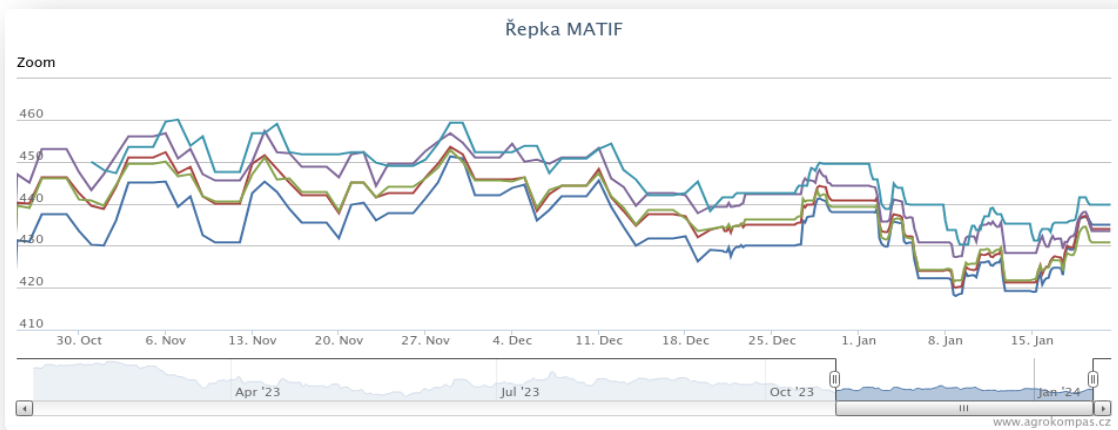
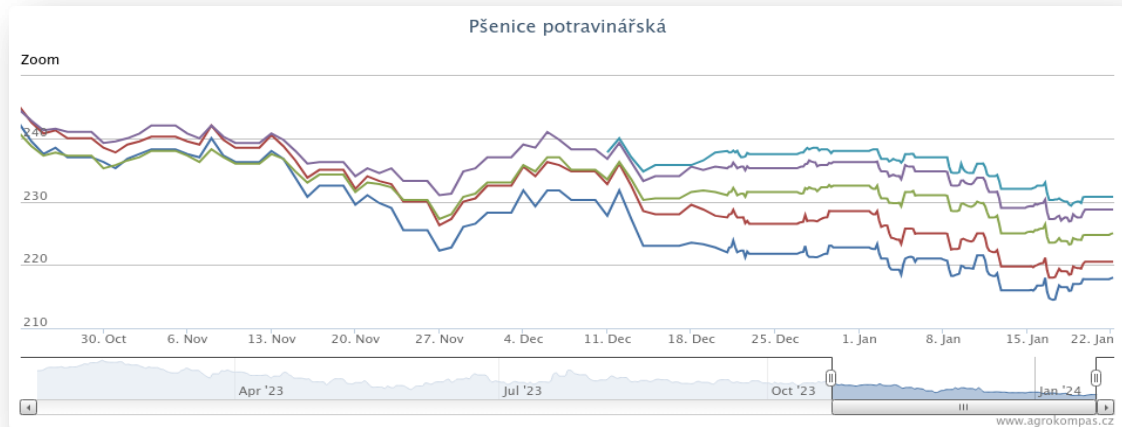
Kukuřice	15.02.2024	19.02.2024	Změna	Nejnižší	Nejvyšší	Měna
březen 2024	190	186,75	-3,25	186,75	191	EUR / t
červen 2024	195,25	191	-4,25	191	196,25	EUR / t
srpen 2024	199,5	195	-4,50	195	200,25	EUR / t
listopad 2024	202	197,75	-4,25	196,5	202,5	EUR / t
březen 2025	208,75	200,25	-8,50	200	208,75	EUR / t

NYSE Liffe Market: Paris, Clearing House:LCH.Clearnet

 zobrazit graf na: [www](#)

Ostatní	15.02.2024	19.02.2024	Změna	Nejnižší	Nejvyšší	Měna
Řepkový olej	850	860	+10,00	853	870	EUR / t
CZK/EUR	24,595	24,755	+0,16	24,67	24,81	EUR / t
CZK/USD	22,461	22,717	+0,26	22,53	22,85	EUR / t
CZK/GBP	28,636	28,851	+0,22	28,67	28,99	EUR / t
USD/EUR	1,095	1,09	-0,00	1,09	1,1	EUR / t
Ropa Brent	78,36	78,7	+0,34	77,81	78,97	USD/barel

Grafy:



Polský trh

Průměrné ceny obilovin a olejnin

komodita	14.01.2024	07.01.2024	týd. změna	jednotka
Pšenice potravinářská	926	911	1,6%	zl/tuna
Pšenice krmná	888	873	1,7%	zl/tuna
Žito potravinářské	633	644	-1,7%	zl/tuna
Žito krmné	641	642	-0,1%	zl/tuna
Ječmen potravinářský	771	-	*	zl/tuna
Ječmen krmný	748	754	-0,7%	zl/tuna
Ječmen sladovnický	1 172	-	*	zl/tuna
Kukuřice krmná "mokra"	-	-	-	zl/tuna
Kukuřice krmná	819	818	0,1%	zl/tuna
Oves potravina	1 177	-	*	zl/tuna
Oves krmný	938	864	8,5%	zl/tuna
Tritikále krmivo	748	747	0,1%	zl/tuna
komodita	14.01.2024	07.01.2024	týd. změna	jednotka
Řepka	2 036	2 025	0,5%	zl/tuna
Řepkový raf. olej	4 851	4 913	-1,3%	zl/tuna
Řepkový olej sur.	3 844	3 899	-1,4%	zl/tuna
Řepkový šrot	1 239	1 233	0,5%	zl/tuna

Průměrné ceny vepřové, hovězí, drůbeží

Vepřové	14.01.2024	07.01.2024	týd. změna	jednotka
jakost S	9 300	9 344	-0,5%	zl/tuna
jakost E	9 210	9 256	-0,5%	zl/tuna
jakost U	8 889	8 930	-0,5%	zl/tuna
jakost R	8 542	8 576	-0,4%	zl/tuna
jakost O	7 577	7 687	-1,4%	zl/tuna
jakost P	*	*	*	zl/tuna
S-P celkem	9 183	9 323	-0,5%	zl/tuna
Průměrné ceny netto (bez DPH) , podle klasifikace SEUROP po porážce chlazené				
Drůbeží	14.01.2024	07.01.2024	týd. změna	jednotka
kuře typ brojler	4 657	4 657	0,0%	zl/tuna
krůta (samec)	6 093	6 043	0,8%	zl/tuna
krůta (samice)	6 188	6 196	-0,1%	zl/tuna
Hovězí 14.1.2024	živá hmotnost	týd. změna		
mladý býk (A)	10,83 zl/kg	-0,1	%	
býk (B)	10,7 zl/kg	-0,4	%	
volek (C)	* zl/kg	-	%	
kráva (D)	7,61 zl/kg	0,1	%	
jalovice (E)	10,57 zl/kg	-0,1	%	

Průměrné ceny netto (bez DPH) , zaplacená dodavatelům, dle klasifikace SEUROP
 pozn. Kurz ČNB CZK/PLN k 23.10.2023 byl 5,531 PLN

Zdroj: Ministerstwo Rolnictwa i Rozwoju Wsi, Departament Rynków Rolnych

Ceny mléčných výrobků

Vnitřní trh EU

2. týden (končí 14.1.2024)

komodita	cena	změna za týden	změna za rok	jednotka
Máslo	545	-0,7%	1%	EUR/100kg
SMP	256	-0,1%	-7%	EUR/100kg
WMP	365	-1,1%	-5%	EUR/100kg
Cheddar	357	0,5%	-33%	EUR/100kg
Eidam	432	-0,3%	-14%	EUR/100kg
Gouda	431	-1,4%	-16%	EUR/100kg
Ementál	590	-3,4%	-14%	EUR/100kg
Sušená syrovátka	86	0,5%	1%	EUR/100kg

zdroj: <https://ec.europa.eu/>

Polský trh

komodita	typ	14.01.2024	07.01.2024	týd. změna	jednotka
Máslo 82 % tuku, 16 % vody	v kusech	2 418	2 318	4,5%	EUR/100kg
	balené	2 653	2 567	3,3%	EUR/100kg
Máslo 80 % tuku, 16 % vody, 2 % soli	v kusech	-	-	*	EUR/100kg
Máslo	celkově	2 624	2 565	2,3%	EUR/100kg
Sušené mléko	plné	1 587	1 644	-3,5%	EUR/100kg
	odtučněné	1 138	1 137	0,1%	EUR/100kg
	celkově	1 387	1 335	3,9%	EUR/100kg
Kondenzované mléko	slazené	-	-	*	EUR/100kg
	neslazené	798	9	-4,8%	EUR/100kg
	celkově	798	838	-4,8%	EUR/100kg
Syrovátka v prášku		352	360	-4,4%	EUR/100kg

Zdroj: Ministerstwo Rolnictwa i Rozwoju Wsi, Departament Rynków Rolnych

na závěr:

Častu si vybavuji chuť plastových hraček, které jsem žvýkal jako miminko.
Dnes, když si koupím v obchodě rajčata, přichází nostalgie.